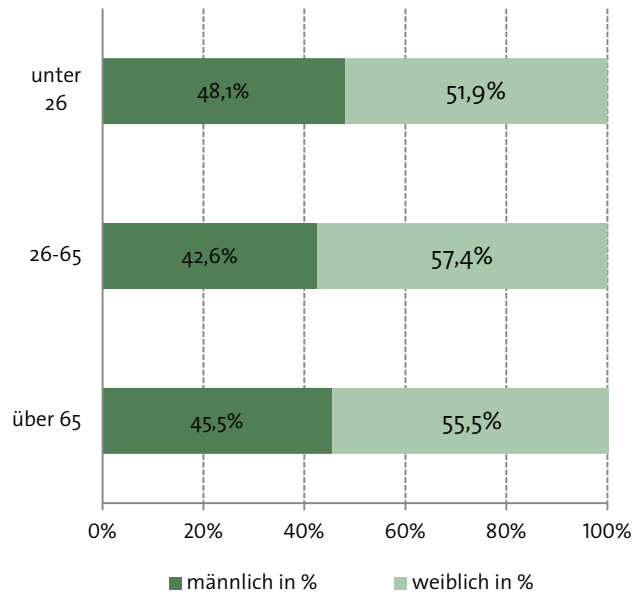
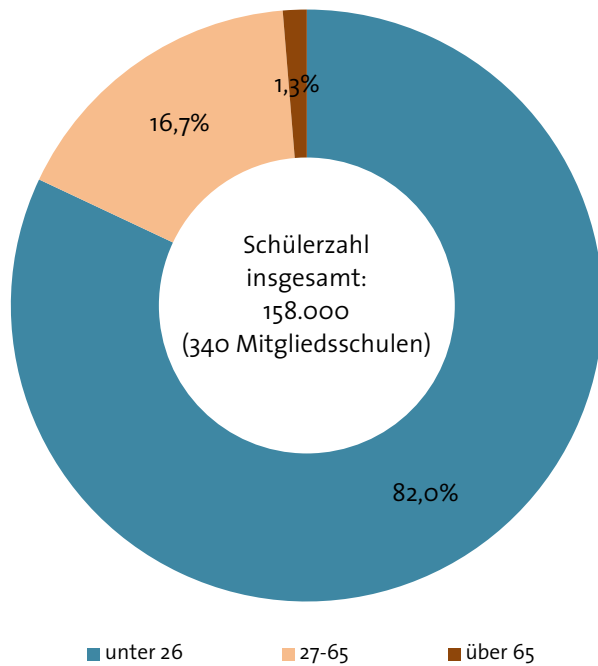
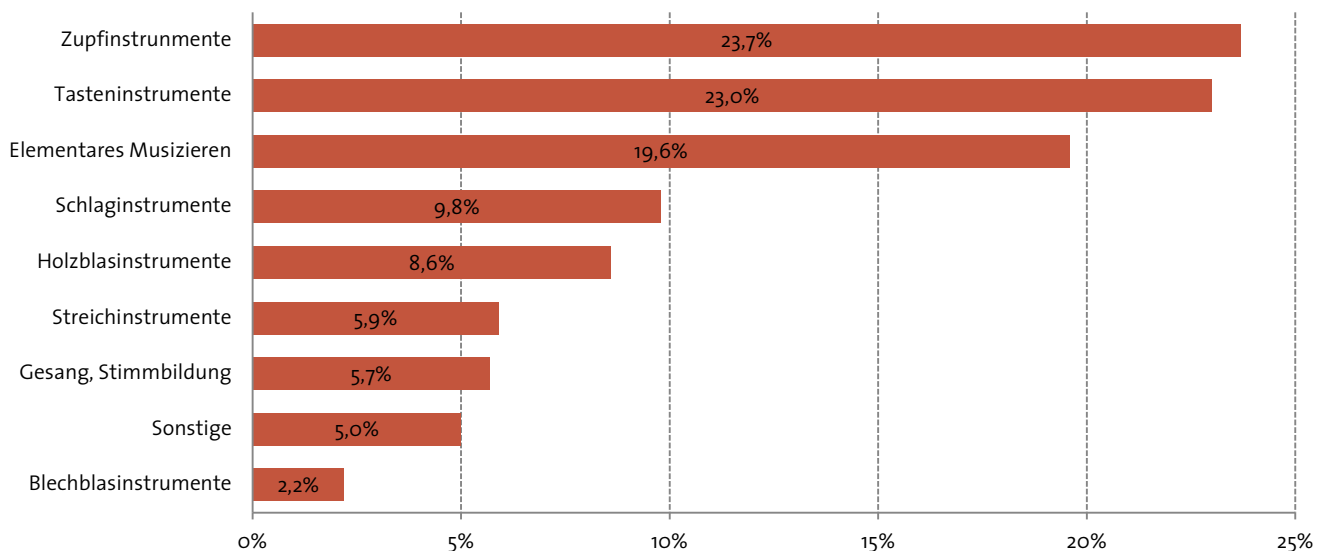


» Altersverteilung und Fächerbelegungen an Mitgliedsschulen im Bundesverband der Freien Musikschulen (bdfm)

Schülerinnen und Schüler an Musikschulen im bdfm 2016 nach Alter und Geschlecht (ohne Kooperationschüler)



Fachbelegungen an Musikschulen im bdfm 2016



Hinweis: Anders als in der vergleichbaren Statistik des Verbands deutscher Musikschulen (VdM), die zur Datenerfassung die Schüleranzahl eines vollen Kalenderjahrs zugrunde legt, basieren die Daten zur Anzahl der Schülerinnen und Schüler an Mitgliedsschulen des Bundesverbands der Freien Musikschulen (bdfm) auf einer Stichtagserfassung, die unter freiwilliger Teilnahme erstmals 2016 unter den derzeit 340 Mitgliedsschulen durchgeführt wurde. Die Ergebnisse beruhen auf einer Hochrechnung der eingegangenen Daten (Rücklaufquote 2016: 36 Prozent). Aufgrund der unterschiedlichen Erhebungsmethodiken sind die Daten des bdfm mit denen des VdM nicht vergleichbar.

Quelle: Bundesverband der Freien Musikschulen Statistik 2016, hrsg. vom Bundesverband der Freien Musikschulen (bdfm), 2017.