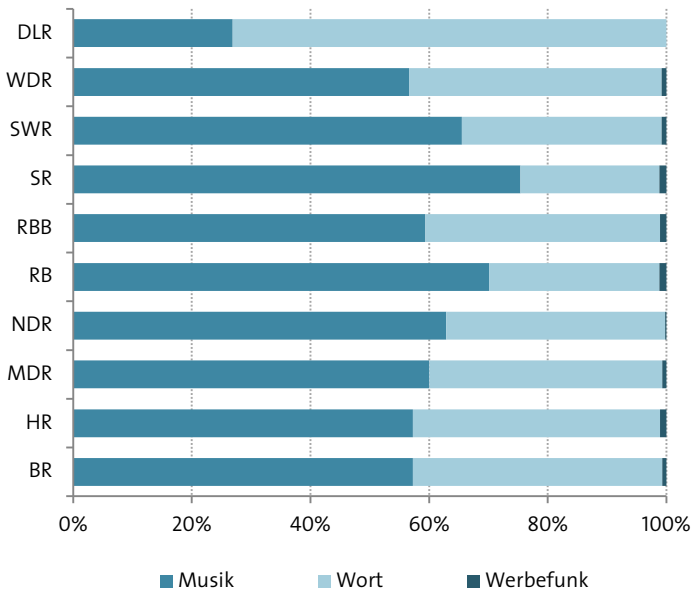
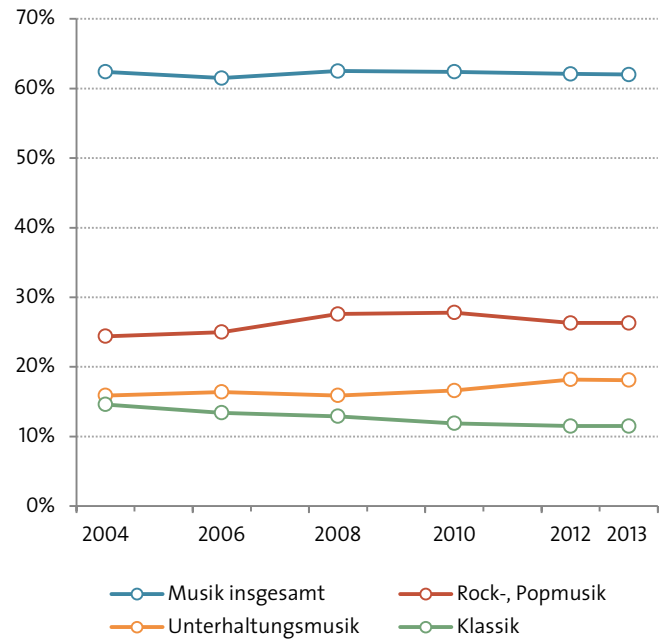


» Musik und Wort in den ARD-Hörfunkprogrammen

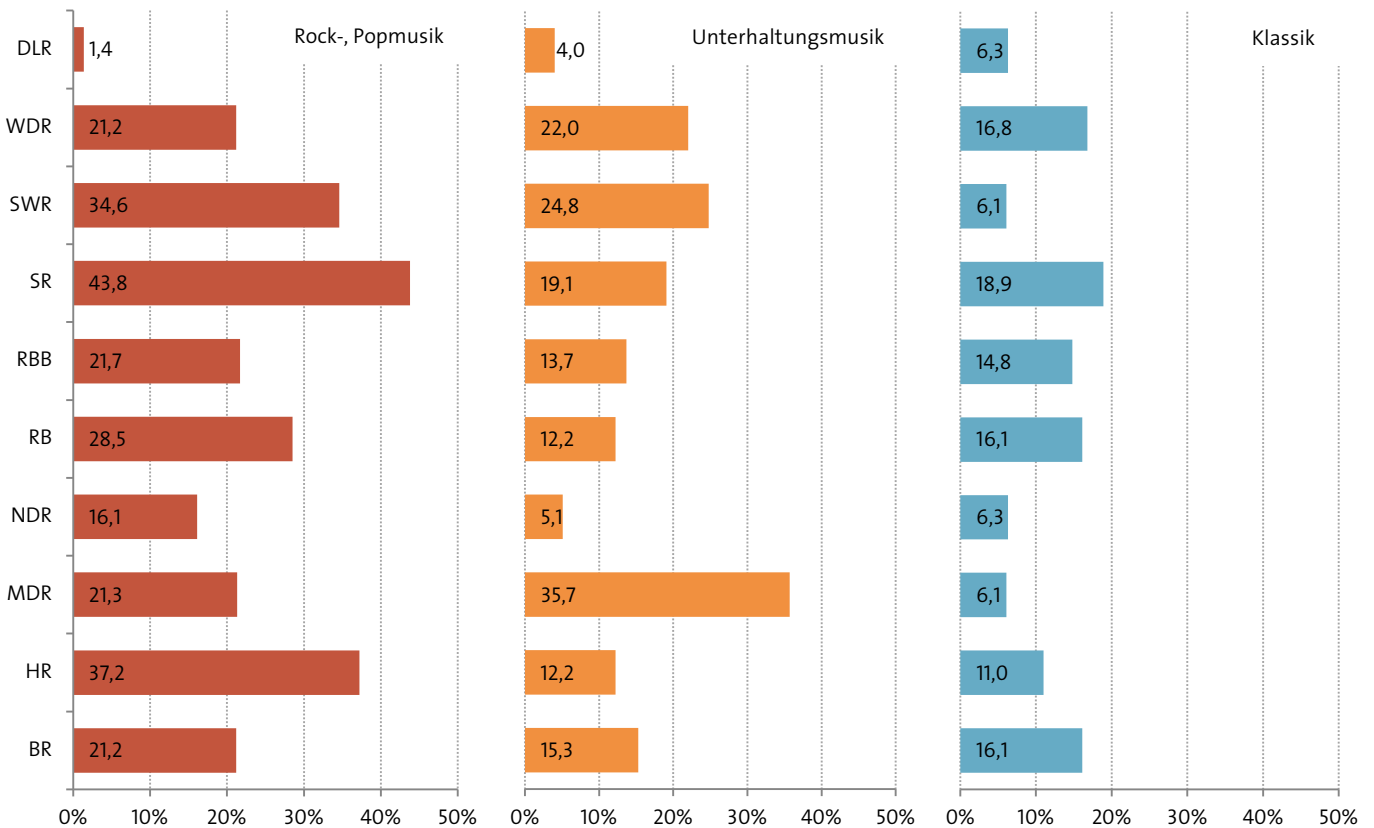
Musik- und Wortanteile 2013¹



Entwicklung des Musikanteils und der Musikrichtungen am Gesamtprogramm²

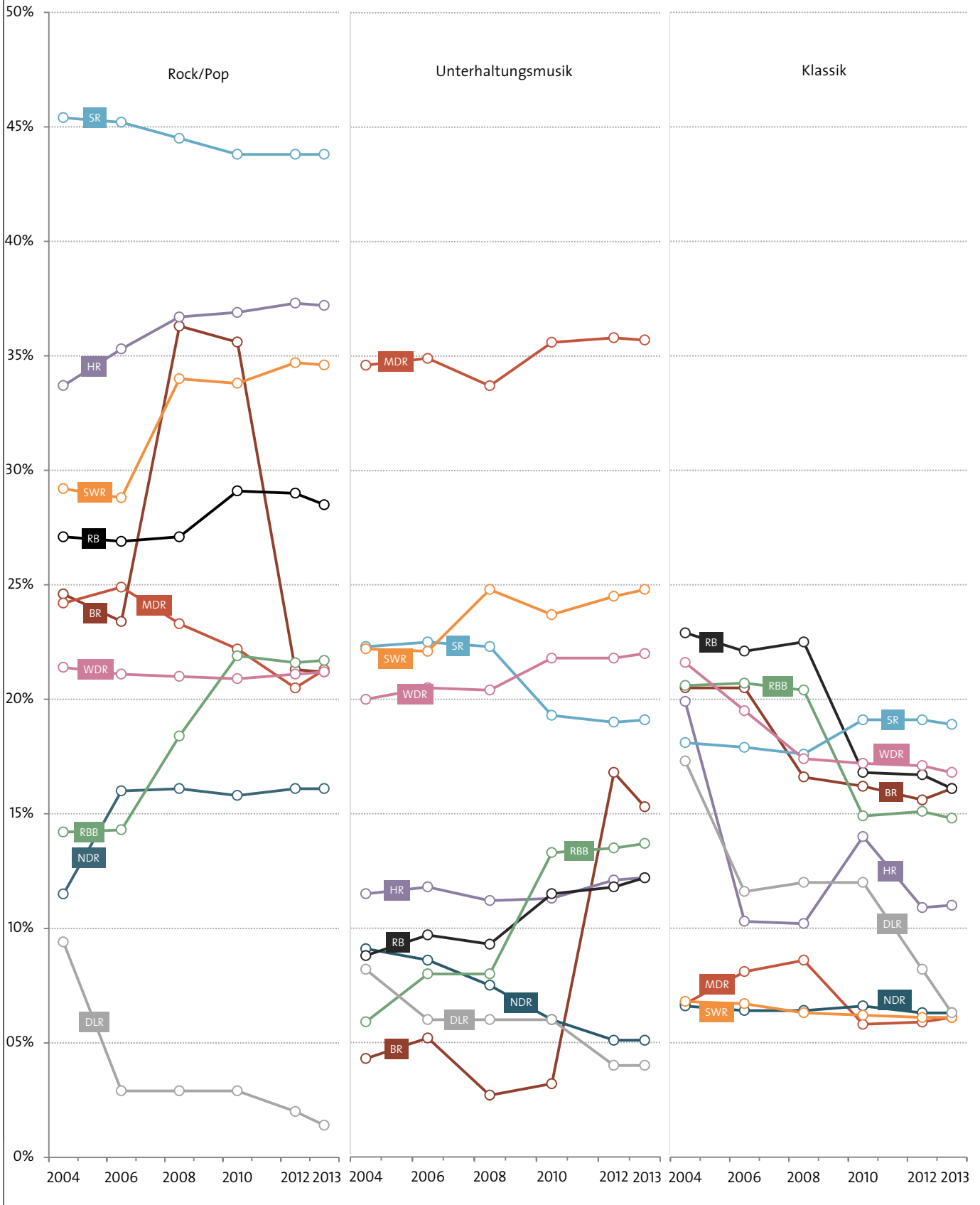


Anteile der Musikrichtungen am Gesamtprogramm nach Sendern 2013¹



Weitere Grafik, Wertetabelle und Hinweise auf Folgeseiten >

Entwicklung der Anteile der Musikrichtungen nach Sendern¹



	Landesrundfunkanstalten										DLR	DW ⁵
	BR	HR	MDR ³	NDR	RB	RBB	SR	SWR ⁴	WDR	Insgesamt		
Anzahl der Programme	6	6	7	8	4	7	4	8	6	56	2	2

Sendeminuten Programme insgesamt (in Tausend)												
2013	3.286	3.164	3.889	4.405	2.102	3.923	2.102	4.879	3.289	31.040	1.642	1.023
2004	2.761	3.456	3.905	4.412	2.108	3.893	2.108	4.982	3.301	30.927	1.144	2.271

Minutenanteile an Programmgattungen und -sparten ⁶ insgesamt 2013 (in %)												
Musik	57,2	57,2	60,0	62,8	70,1	59,4	75,4	65,5	56,6	62,0	26,9	3,4 ⁷
Rock-, Popmusik	21,2	37,2	21,3	16,1	28,5	21,7	43,8	34,6	21,2	26,3	1,4	-
Unterhaltungsmusik	15,3	12,2	35,7	5,1	12,2	13,7	19,1	24,8	22,0	18,1	4,0	-
Klassik	16,1	11,0	6,1	6,3	16,1	14,8	18,9	6,1	16,8	11,5	6,3	-
Wort	42,0	41,6	39,3	36,9	28,7	39,6	23,4	33,7	42,6	37,2	73,1	96,6 ⁷
Information, Service	34,7	27,6	27,0	37,7	27,6	43,4	12,6	23,1	24,4	29,6	64,8	-
Kultur, Bildung	8,4	5,0	3,8	11,9	12,3	3,7	4,4	4,6	13,7	7,4	23,2	-
Unterhaltung	3,6	6,7	5,4	22,7	2,0	1,6	0,0	5,9	1,0	6,3	0,3	-
Werbefunk	0,7	1,2	0,7	0,2	1,2	1,0	1,2	0,8	0,8	0,8	-	-

Minutenanteile an Programmgattungen insgesamt 2004 (in %)												
Musik	56,5	63,6	65,5	64,9	67,3	56,5	79,0	58,2	58,8	62,4	34,4	9,0 ⁷
Wort	42,7	35,6	33,9	34,9	31,9	42,4	19,8	41,1	40,4	36,9	65,6	91,0 ⁷
Werbefunk	1,0	0,9	0,5	0,3	1,7	-	1,2	1,0	0,9	0,9	-	-

¹ Ohne Deutsche Welle.

² Nur Landesrundfunkanstalten, ohne Deutschlandradio und Deutsche Welle.

³ Beim MDR werden die Musik- und Wortanteile teilweise sendungsbezogen erfasst.

⁴ Beim SWR wurde innerhalb der Gliederung nach Ressorts beitragsbezogen erfasst.

⁵ Deutschsprachiges Programm und Fremdsprachenprogramme zusammen.

⁶ Die Summe der Prozentwerte für die einzelnen Musikrichtungen stimmt nicht zwangsläufig mit dem Musikanteil am Gesamtprogramm überein, da in einzelnen Kategorien in unterschiedlichem Umfang auch Musikanteile aus Wortsendungen enthalten sein können.

⁷ Einschließlich Fremdsprachenprogramm, Programmarten jedoch nicht weiter ausgewiesen.

Quelle: *Zusammengestellt vom Deutschen Musikinformationszentrum nach: ARD-Hörfunkstatistik, diverse Jahrgänge, sowie ARD-Jahrbücher, diverse Jahrgänge.*