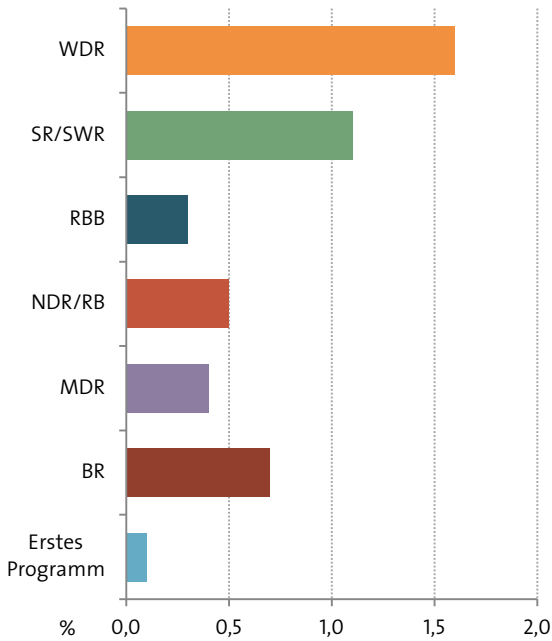
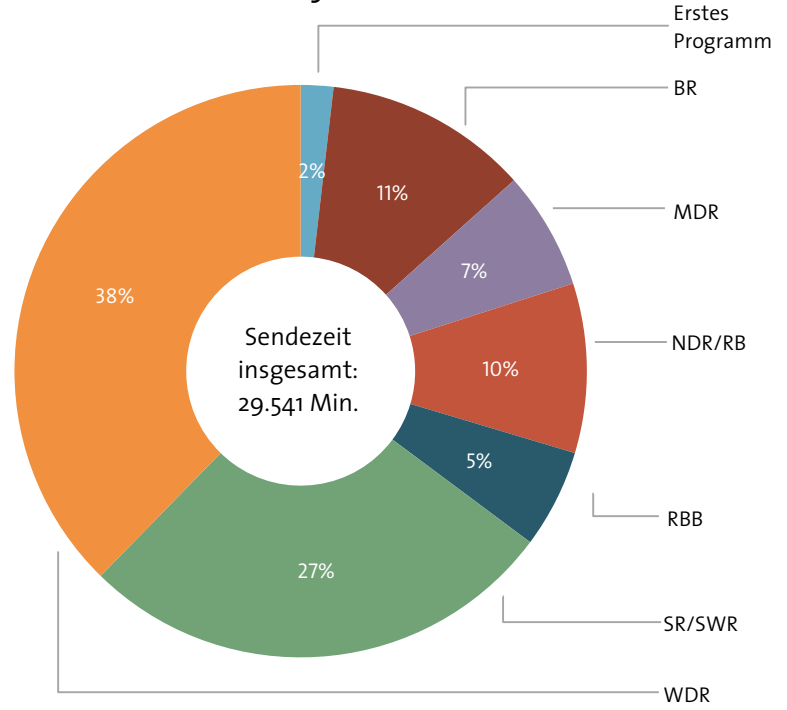


» Musiksendungen im Ersten und in den Dritten Fernsehprogrammen der ARD 2013¹

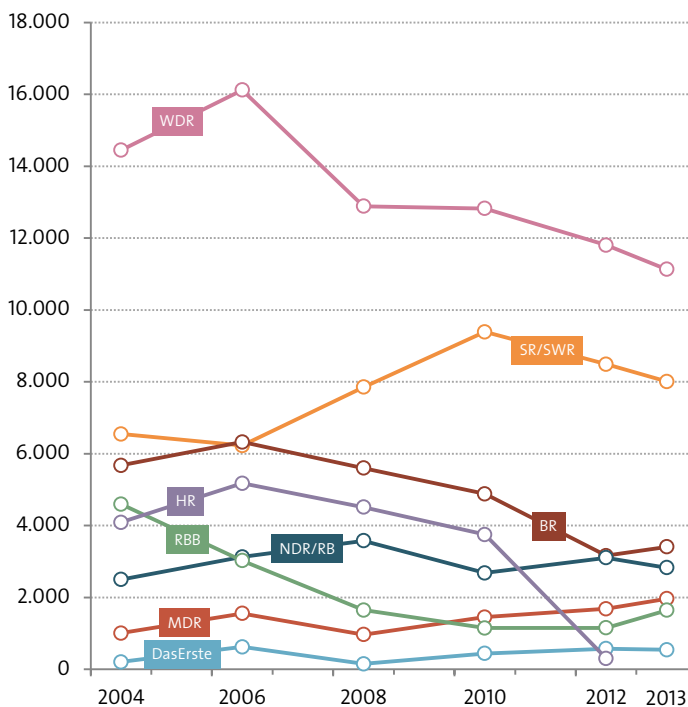
Anteil der Musiksendungen am jeweiligen Gesamtprogramm 2013²



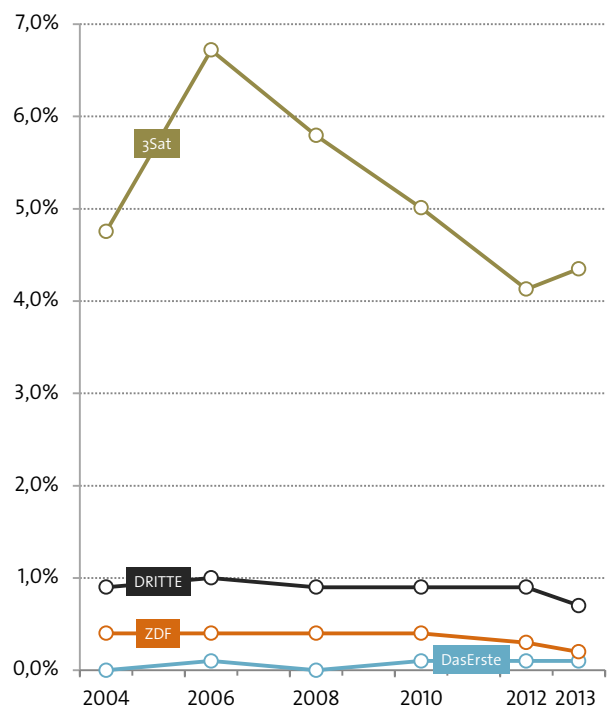
Musiksendungen nach Sendezeit in Minuten 2013²



Entwicklung der Sendezeit für Musiksendungen in Minuten nach Sendern



Entwicklung des Musikanteils im Ersten und in den Dritten Programmen³ (zum Vergleich ZDF und 3Sat)⁴



	in Minuten						in % des jeweiligen Gesamtprogramms					
	2004	2006	2008	2010	2012	2013	2004	2006	2008	2010	2012	2013
Erstes Programm	207	625	153	445	576	544	0,0	0,1	0,0	0,1	0,1	0,1
Dritte Programme	38.874	41.568	37.061	36.133	29.713	28.997 ³	0,9	1,0	0,9	0,9	0,7	0,7 ³
BR	5.678	6.328	5.602	4.882	3.163	3.410	1,2	1,3	1,1	1,0	0,6	0,7
HR	4.092	5.179	4.516	3.751	305 ⁵	k.A. ²	0,8	1,0	0,9	0,7	0,1 ⁵	k.A. ²
MDR	1.009	1.555	969	1.452	1.685	1.967	0,2	0,3	0,2	0,3	0,3	0,4
NDR/RB	2.499	3.128	3.581	2.682	3.108	2.829	0,4	0,5	0,6	0,4	0,5	0,5
RBB	4.600	3.027	1.652	1.150	1.154	1.646	0,8	0,6	0,3	0,2	0,2	0,3
SR/SWR	6.548	6.229	7.853	9.391	8.494	8.012	0,9	0,9	1,1	1,3	1,2	1,1
WDR	14.448	16.122	12.888	12.825	11.804	11.133	2,3	2,6	2,0	1,8	1,7	1,6
Insgesamt	39.081	42.193	37.214	36.578	30.289	29.541³	0,8	0,9	0,8	0,8	0,6	0,6³

¹Die Daten beziehen sich jeweils auf Sendungen der Programmkategorie „Musik“; darüber hinaus sind Musikanteile auch in den Programmkategorien „Unterhaltung“ und „Kultur und Wissenschaft“ sowie in anderen Sendeformaten enthalten.

²Aufgrund einer internen Umstrukturierung hat der Hessische Rundfunk für das Jahr 2013 keine Daten in der Programmkategorie „Musik“ ausgewiesen. Die Sendungen, in denen Musik Thema war, wurden anderen Programmkategorien, wie z. B. „Kultur und Wissenschaft“ oder „Unterhaltung“ zugeordnet.

³Aufgrund fehlender Angaben des Hessischen Rundfunks für das Jahr 2013 sind die Gesamtwerte mit Bezug auf die Dritten Programme nicht oder nur eingeschränkt mit den Daten der Vorjahre vergleichbar.

⁴Werte zu den Musikanteilen bei ZDF und 3sat vgl. Statistik „Musiksendungen in den Programmen ZDF, 3sat und Arte“. Arte kann nicht dargestellt werden, da der Musikanteil in der Kategorie „Kultur“ erfasst und nicht gesondert ausgewiesen wird.

⁵Durch Streichung des Matinee-Platzes am Sonntagmorgen hat der Hessische Rundfunk im Jahr 2012 wöchentlich ca. 90 min. weniger Musik gesendet.

Quelle: *Zusammengestellt und berechnet vom Deutschen Musikinformationszentrum nach: ARD-Fernsehstatistik, diverse Jahrgänge, sowie ARD-Jahrbücher, diverse Jahrgänge.*