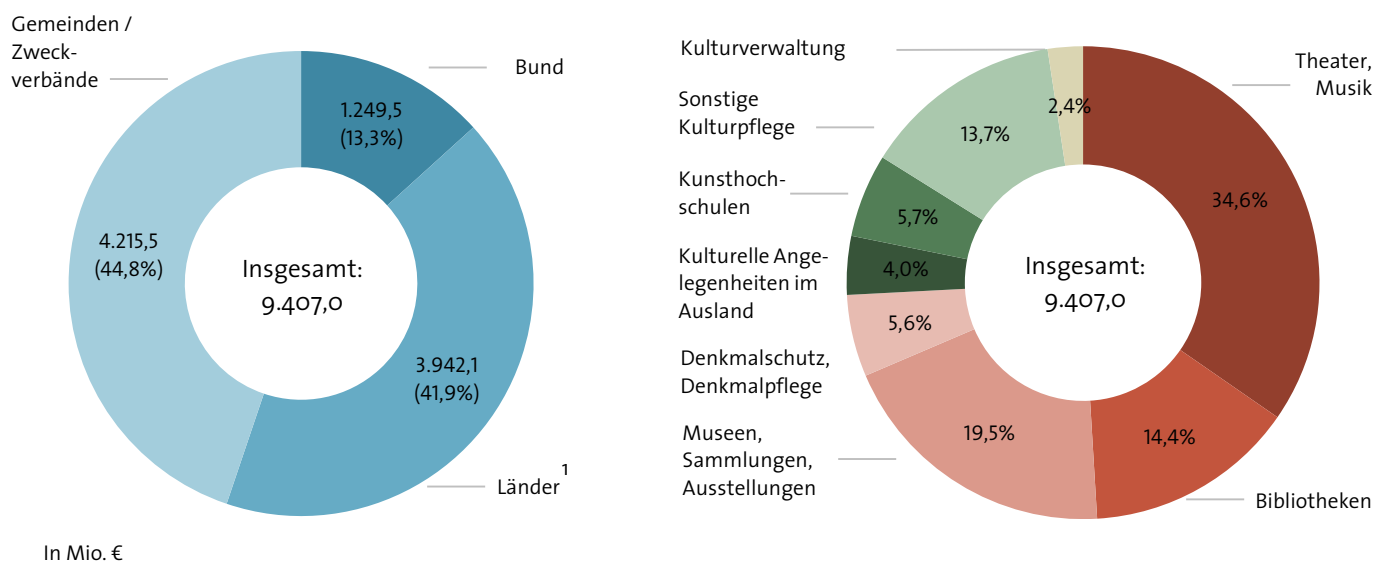
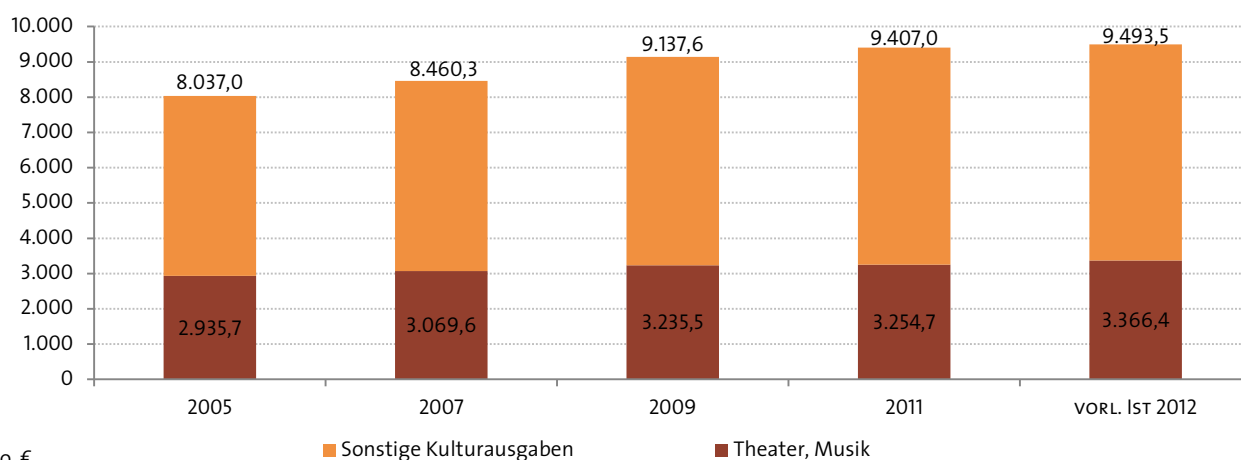


» Öffentliche Ausgaben für Kultur nach Kulturbereichen und Körperschaftsgruppen

Kulturausgaben insgesamt 2011 nach Körperschaftsgruppen und Kulturbereichen

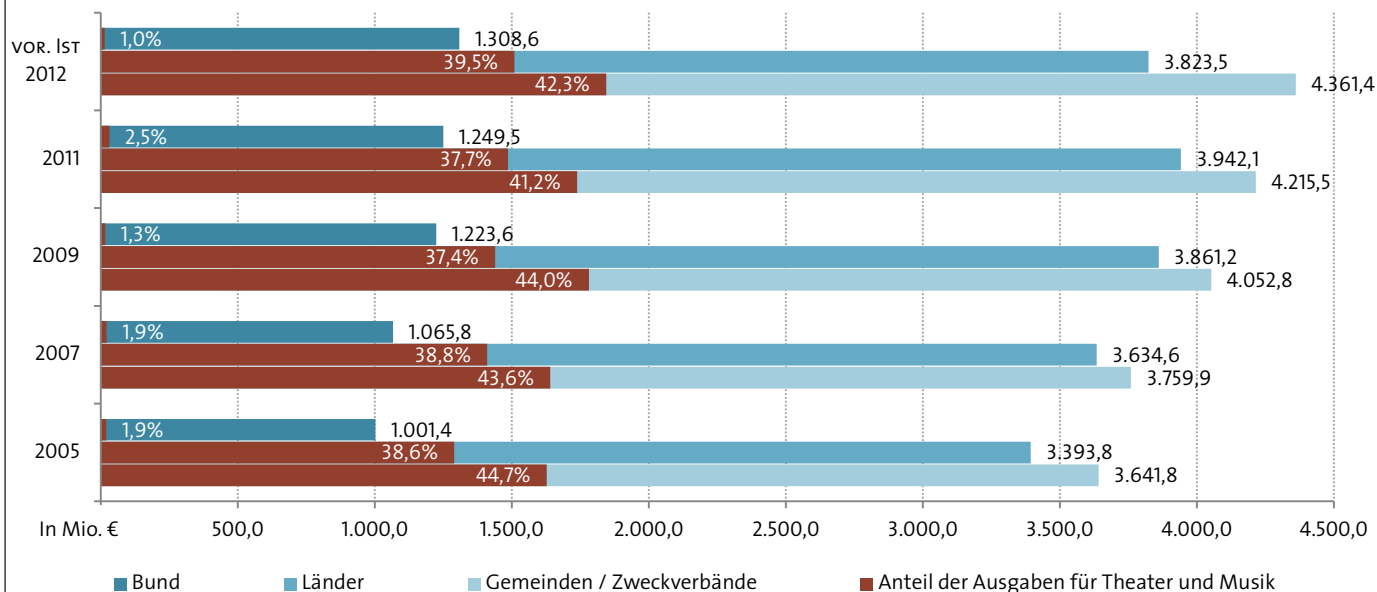


Entwicklung der Kulturausgaben insgesamt und der Ausgaben für Theater und Musik



Kulturbereiche	Kulturausgaben insgesamt									
	2005		2007		2009		2011		vorl. Ist 2012	
	in Mio. € (in %)									
Theater, Musik	2.935,7	(36,7)	3.069,6	(36,3)	3.235,5	(35,4)	3.254,7	(34,6)	3.366,4	(35,5)
Bibliotheken	1.101,7	(13,8)	1.238,9	(14,6)	1.379,3	(15,1)	1.356,5	(14,4)	1.379,4	(14,5)
Museen, Sammlungen, Ausstellungen	1.535,6	(19,2)	1.575,5	(18,6)	1.645,8	(18,0)	1.833,0	(19,5)	1.859,5	(19,6)
Denkmalschutz, Denkmalpflege	409,1	(5,1)	476,9	(5,6)	505,6	(5,5)	531,0	(5,6)	508,5	(5,4)
Kulturelle Angelegenheiten im Ausland	283,9	(3,5)	296,6	(3,5)	373,9	(4,1)	380,1	(4,0)	425,9	(4,5)
Kunsthochschulen ²	454,7	(5,7)	466,5	(5,5)	498,9	(5,5)	536,5	(5,7)	547,3	(5,8)
Sonstige Kulturpflege	844,8	(10,6)	938,6	(11,1)	1.186,2	(13,0)	1.287,0	(13,7)	1.180,7	(12,4)
Kulturverwaltung	472,9	(5,9)	397,7	(4,7)	312,5	(3,4)	228,2	(2,4)	225,9	(2,4)
Insgesamt	8.037,0	(100,0)	8.460,3	(100,0)	9.137,6	(100,0)	9.407,0	(100,0)	9.493,5	(100,0)

Weiteres Diagramm und Datentabelle auf Folgeseite: >

» Öffentliche Ausgaben für Kultur nach Kulturbereichen und Körperschaftsgruppen
Entwicklung der Kulturausgaben insgesamt und Anteil Theater und Musik nach Körperschaftsgruppen


Kulturbereiche	Bund					Länder ¹					Gemeinden / Zweckverbände				
	2005	2007	2009	2011	vorl Ist 2012	2005	2007	2009	2011	vorl Ist 2012	2005	2007	2009	2011	vorl Ist 2012
	in Mio. €														
Theater, Musik	19,8	20,3	15,6	30,7	13,5	1.289,3	1.409,3	1.438,6	1.486,1	1.509,2	1.626,6	1.640,1	1.781,2	1.738,0	1.843,8
Bibliotheken	224,3	251,6	313,5	293,0	299,2	354,5	355,1	381,9	392,1	380,9	609,5	632,2	683,9	671,4	699,2
Museen, Sammlungen, Ausstellungen	249,0	282,9	252,3	266,6	298,8	510,5	537,2	618,6	605,3	552,9	690,1	755,3	774,8	961,0	1.007,8
Denkmalschutz, Denkmalpflege	48,6	43,8	63,1	82,1	90,0	254,8	311,6	309,6	288,6	243,4	105,7	121,6	132,9	160,3	175,1
Kulturelle Angelegenheiten im Ausland	274,6	289,7	373,8	378,2	408,6	8,4	6,9	0,1	1,9	17,2	0,0	0,0	0,0	0,0	0,0
Kunsthochschulen ²	0,0	0,0	0,0	0,0	0,0	454,7	466,5	498,9	536,5	547,3	0,0	0,0	0,0	0,0	0,0
Sonstige Kulturpflege	185,1	177,5	205,3	196,8	198,0	388,0	409,5	474,4	484,4	423,5	271,7	351,7	506,5	605,8	559,2
Kulturverwaltung	0,0	0,0	0,0	2,1	0,5	134,7	138,6	139,1	147,1	149,2	338,2	259,1	173,4	79,0	76,3
Insgesamt	1.001,4	1.065,8	1.223,6	1.249,5	1.308,6	3.393,8	3.634,6	3.861,2	3.942,1	3.823,5	3.641,8	3.759,9	4.052,8	4.215,5	4.361,4

Hinweise: Alle Finanzdaten beziehen sich auf Grundmittel. Diese geben den Zuschussbedarf der öffentlichen Haushalte für einen Aufgabenbereich an, d.h. sie beschreiben die Ausgaben abzüglich der vom Aufgabenbereich erzielten Einnahmen. Bei der Interpretation der Zeitreihen ist zu beachten, dass aufgrund der anhaltenden Umstellung von KAMERALISTIK auf DOPPIK (doppelte Buchführung in Konten) in den Gemeindeausgaben, aufgrund von Ausgliederungen von Kultureinrichtungen sowie Veranschlagungen von Finanzausgleichsmitteln die Daten nicht uneingeschränkt miteinander vergleichbar sind. Im Hinblick auf die aufgeführten Kulturbereiche ist zudem zu beachten, dass die verschiedenen Sparten des Musiklebens nicht nur in der Kategorie „Theater, Musik“, sondern aufgrund ihrer Einbindung in größere Organisations- oder Themenkomplexe häufig auch in anderen Kategorien erfasst werden (z. B. Ausgaben für musikbezogene Anteile in Bibliotheken, Museen, kulturelle Angelegenheiten im Ausland etc.).

¹ Einschließlich Stadtstaaten.

² Die Kunsthochschulen werden aufgrund der Revision des Funktionenplans der staatlichen Haushalte ab 2011 nicht mehr gesondert ausgewiesen; als Datenbasis wird nun die Hochschulfinanzstatistik verwendet. Die Daten wurden daher auch rückwirkend modifiziert und weichen von älteren Darstellungen ab.

Quelle: *Zusammengestellt vom Deutschen Musikinformationszentrum nach: Kulturfinanzberichte, diverse Jahrgänge, hrsg. v. den Statistischen Ämtern des Bundes und der Länder, Wiesbaden.*